



ALU-LATTEN OPTIONEN

90 x 20 x 1.4mm oder
65 x 20 x 1.4mm
max. Länge: 3600mm

ALUMINIUM STEHER

60 x 60 x 1.9mm

AUSFÜHRUNGEN: Anfang-/Endsteher; Mittelsteher; Ecksteher
max. Höhe: 3500mm

Fundamentlang

Gesamt-Steherhöhe muss bauseits vorgegeben werden - mind. 50cm
Fundamenttiefe - Empfehlung in Beton

Dübelplatte 120 x 120 x 8mm

M12/50 Edelstahl Betonschrauben oder Dübelmontage

Alle Montageteile werden mitgeliefert.

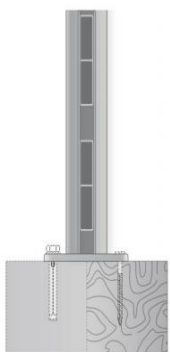
Farben

RAL 1001, 1013, 7012, 7016, 7021, 7015, 7035, 8019, 9001, 9005, 9006, 9016

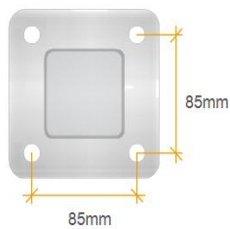
weitere RAL Farben gegen Aufpreis möglich

Lattenabstand:

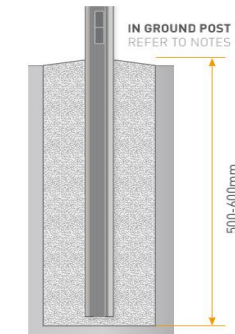
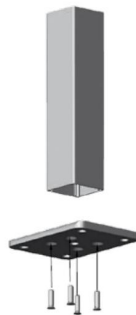
10mm, 16mm oder 30mm



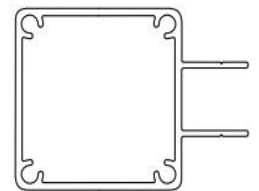

Beton Holz



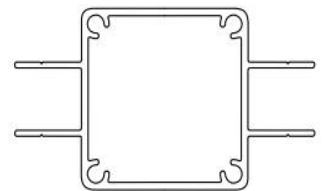
Dübelplatte
120 x 120mm mit 8mm Wandstärke für 4x M12/50 Senk-Edelstahl-Schrauben



Fundamentlang Querschnitt



Aluminium Steher - Anfang-Endstück
60 x 60 x max. 3500mm



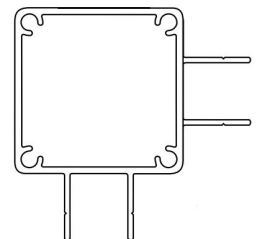
Aluminium Steher - Mittelstück
60 x 60 x max. 3500mm



Aluminium Latte: 65 x 20 x 1.4mm
max. Länge 3600mm



Aluminium Latte: 90 x 20 x 1.4mm
max. Länge: 3600mm



Aluminium Steher - Eckstück
60 x 60 x max. 3500mm



10mm Zwischenraum
PRIVAT



16mm Zwischenraum
LUFTIG



30mm Zwischenraum
SICHT





my-zaun24.com bietet auch Tore und Türen an.



my-zaun24.com Motor-Tor